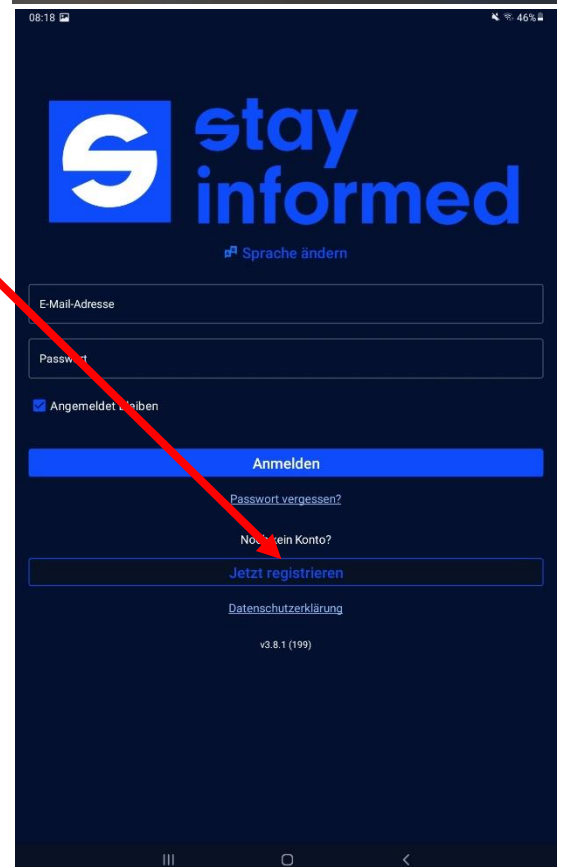
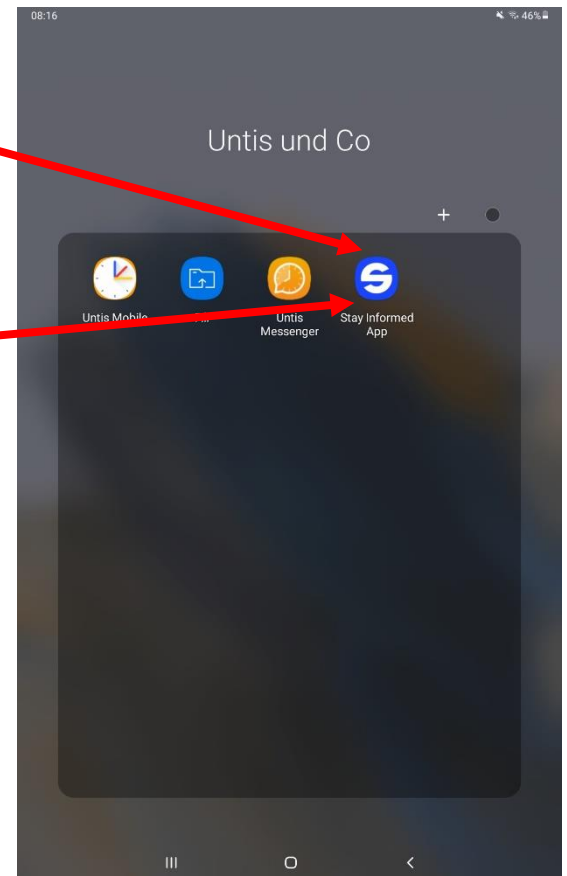


Anleitung Registrierung Stay Informed App Bühlschule

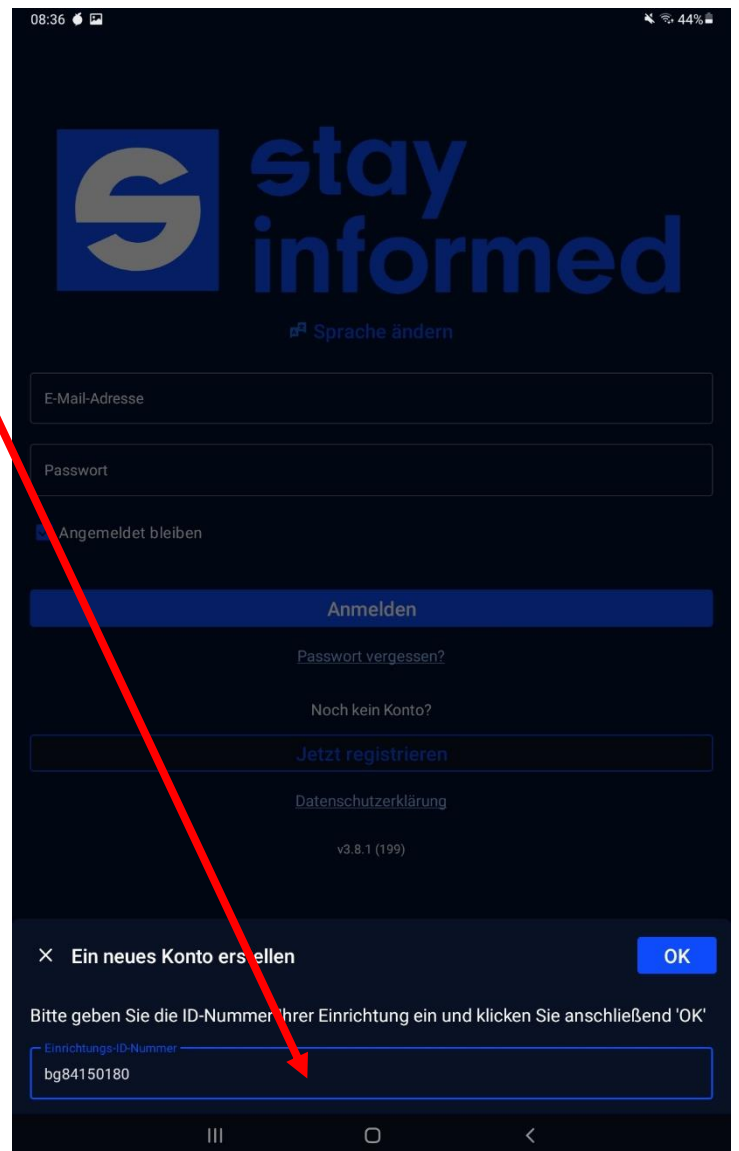
1. Bitte laden Sie aus dem App-Store (I-Phone) oder Play-Store (Android) die Stay-Informed App herunter

2. Öffnen Sie die Schul-Info-App

3. Tippen Sie auf „**Jetzt Registrieren**“

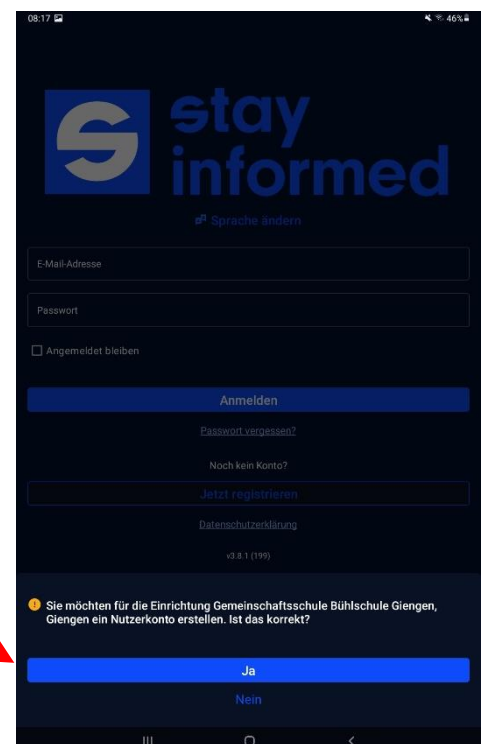


4. Nun erscheint unten
„Ein neues Konto erstellen“
5. Bitte geben Sie die
Bühschul-ID: **bg84150180**
ein
6. Bestätigen Sie mit **OK**



7. Sie werden nun gefragt:
**Sie möchten für die Einrichtung
Gemeinschaftsschule Bühschule Giengen,
Giengen ein Nutzerkonto erstellen. Ist das
korrekt?**

mit → **Ja**



8. Bitte füllen Sie nun die Registrierung aus:

**Name der Eltern
(Ihr Name)**

**Name des Kindes oder
der Kinder**

**Eine gültige
Emailadresse von Ihnen**

**Passwort selbst
vergeben (bitte merken,
wir wissen es nicht)**

**Klasse auswählen die Ihr
Kind/ Kinder besuchen**

**Bitte bestätigen Sie die
AGB mit „ja“**

**Nun können Sie ihre
Registrierung Absenden**

The screenshot shows a mobile registration form with the following fields and options:

- Vorname** (First name)
- Nachname** (Last name)
- Vor- und Nachname Ihres Kindes/Ihrer Kinder** (First and last name of your child/children)
- Email-Adresse** (Email address)
- Email-Adresse bestätigen** (Confirm email address)
- Passwort** (Password)
- Passwort bestätigen** (Confirm password)

Below the form, there is a section titled "Ich möchte Infos bezüglich:" with a list of checkboxes for selecting information preferences:

- 10a
- 10b
- 11a
- 1a
- 1b
- 8a
- 8b
- 9a
- 9b
- 9c
- 9d
- Essen Sek
- G1
- G2
- H1
- H2
- H3

At the bottom, there is a link: [Klicken Sie hier, um die AGB zu lesen](#) and a checkbox: Ja, ich akzeptiere die AGB der App. A large blue button labeled "ABSENDEN" is at the very bottom.

9. Nun können wir Sie freischalten. Dies passiert an Werktagen innerhalb von 24 Stunden.

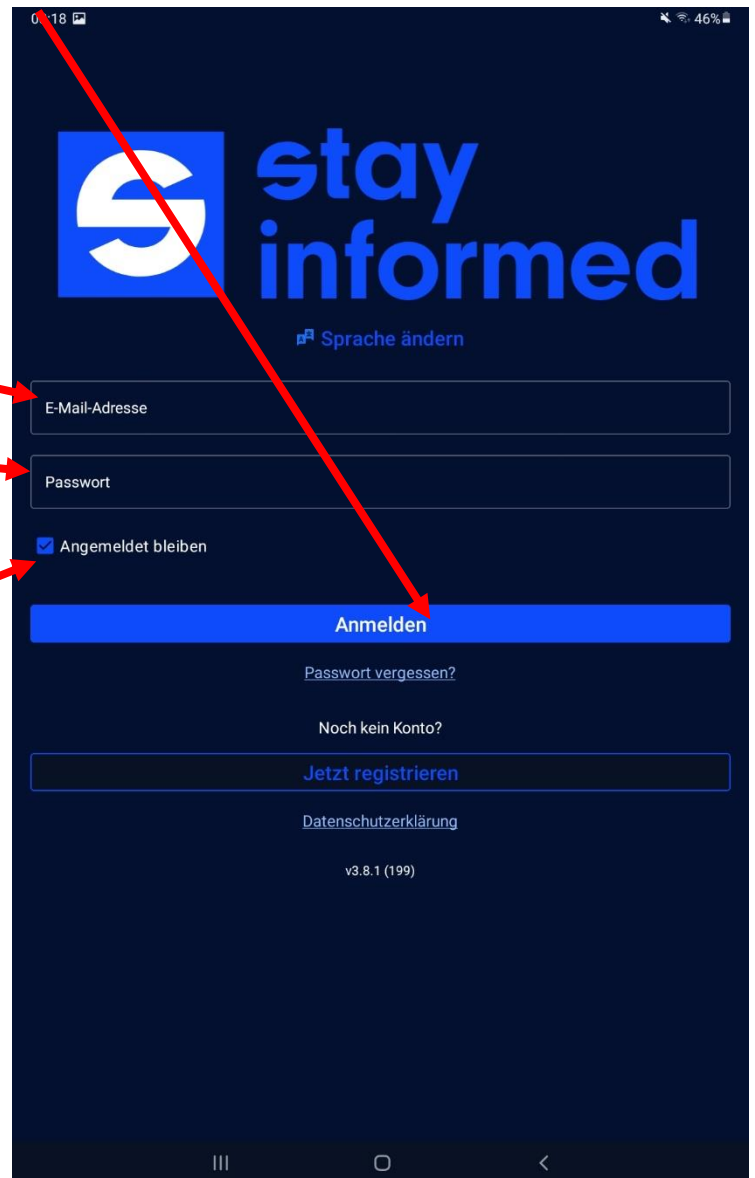
Abschluss:

Nach dem wir Sie freigeschaltet haben können Sie sich mit ihren Anmeldedaten aus Schritt 8 Anmelden:

Ihre Emailadresse

Ihr Passwort

Empfehlung: **Angemeldet bleiben** aktivieren



The screenshot shows the login interface of the 'stay informed' app. At the top, there is a logo with a white 'S' on a blue square, followed by the text 'stay informed' in white. Below the logo is a link 'Sprache ändern'. The main form contains three input fields: 'E-Mail-Adresse', 'Passwort', and a checkbox labeled 'Angemeldet bleiben' which is checked. Below the form is a large blue button labeled 'Anmelden'. Underneath the button are links for 'Passwort vergessen?' and 'Noch kein Konto?'. At the bottom of the form area is a button labeled 'Jetzt registrieren' and a link for 'Datenschutzerklärung'. The footer shows the version 'v3.8.1 (199)'. The status bar at the top shows the time '09:18' and battery level '46%'.

Sollten Sie nicht damit zurechtkommen melden Sie sich bitte unter schulinfoapp@buehlschule.de oder kommen Sie mit Ihrem Gerät einfach vorbei.

Mit freundlichen Grüßen
das Supportteam Stay Informed App

Stand 14.09.2022